

### ZESTAWIENIE OKIEN

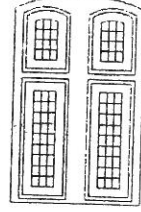

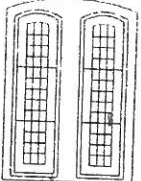

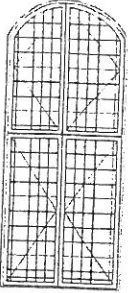
OZNACZENIE		O1	O2	O3	O4	O5	O6	O7	O8	O9	O10	O11	O12	O13	O14	O15	O16
SCHEMAT																	
wymiary w świetle ościeży	So [mm]	1005	1005	1940	1200	1800	1520	1520	1520	2240	1200	660	2240	500	2220	1520	1930
	Ho [mm]	600 (f=120)	600	600	700	1500 (f=200)	2500 (f=200)	2600 (f=450)	2600 (f=200)	2740 (f=640)	2450 (f=200)	980 (f=80)	3400 (f=950)	800	2720	2450	2600 (f=200)
PIWNICE	[szt]	25	9	6	1	-	-	-	-	-	-	-	-	-	-	-	-
PARTER	[szt]	-	-	-	-	2	14	16	6	6	1	2	-	-	-	-	-
I PIĘTRO	[szt]	-	-	-	-	-	13	-	7	-	1	2	1	1	-	-	-
II PIĘTRO	[szt]	-	-	-	-	-	6	-	1	-	-	2	-	-	7	16	2
PODDASZE	[szt]	-	-	-	-	-	-	-	-	-	-	-	-	1	-	-	-
RAZEM	[szt]	25	9	6	1	2	33	16	14	6	2	6	1	2	7	16	2


### ZESTAWIENIE OKIEN

OZNACZENIE		O17	O18	O19	O20	O21	O22	O23	O24	O25	O26	O27	O28	O29
SCHEMAT														 połaciowe
wymiary w świetle ościeży	So [mm]	560	1930	1400	2000	1540	1200	750	1200	800	d=1000	1400	1700	700
	Ho [mm]	960 (f=60)	2120	2900 (f=350)	2300	2000 (f=200)	2000 (f=200)	2300	1100	1400	d=1000	1400	2600	1300
PIWNICE	[szt]	-	-	-	-	-	-	-	-	-	-	-	-	-
PARTER	[szt]	-	-	-	-	-	-	-	-	-	-	-	-	-
I PIĘTRO	[szt]	2	-	-	-	-	-	-	-	-	-	-	-	-
II PIĘTRO	[szt]	4	16	8	2	13	1	-	-	-	-	-	-	-
PODDASZE	[szt]	-	-	-	-	-	-	-	-	-	-	-	-	-
RAZEM	[szt]	6	16	8	2	13	1	3	22	1	1	2	2	4

<b>DOBRY PROJEKT</b> <i>Magdalena Łowicka</i> ul. Toruńska 50F/9, 86-050 Sołec Kujawski tel. 696 062 416 biuro@dobryprojekt.net www.dobryprojekt.net	<b>SĄD REJONOWY W INOWROCŁAWIU</b>		
	INWESTOR: Sąd Rejonowy w Inowrocławiu ul. Narutowicza 42 88-100 Inowrocław	LOKALIZACJA: dz. nr 13/4 ul. Narutowicza 42 Inowrocław	stadium <b>INWENTARYZACJA</b> branża archit. rejestr P16/15

### WITRAŻE

OZNACZENIE		Wi1	Wi2	Wi3	Wi4	Wi5
SCHEMAT						
wymiary w świetle ościeży	So [mm]	1760	2560	1760	2560	1660
	Ho [mm]	2820 (f=160)	2950 (f=300)	2500 (f=160)	4500 (f=950)	3940 (f=500)
Powierzchnia witraży	[m <sup>2</sup> ]	3,20	4,80	2,90	7,30	6,00
PIWNICE	[szt]	-	-	-	-	-
PARTER	[szt]	-	-	-	-	-
I PIĘTRO	[szt]	2	1	-	-	-
II PIĘTRO	[szt]	-	-	2	1	5
PODDASZE	[szt]	-	-	-	-	-
<b>RAZEM</b>	<b>[szt]</b>	<b>2</b>	<b>1</b>	<b>2</b>	<b>1</b>	<b>5</b>

DOBRY PROJEKT		SĄD REJONOWY W INOWROCŁAWIU	
mgr inż. Marcin Żołnowski ul. Toruńska 50F/9, 86-050 Solec Kujawski tel. 696 062 416 biuro@dobryprojekt.net www.dobryprojekt.net		INWESTOR: Sąd Rejonowy w Inowrocławiu ul. Narutowicza 42 88-100 Inowrocław	LOKALIZACJA: dz. nr 13/4 ul. Narutowicza 42 Inowrocław
FUNKCJA	IMIĘ I NAZWISKO	PODPIS	stadium INWENTARYZACJA
OPRACOW.	mgr inż. Marcin Żołnowski		branża archit. rejestr P16/15
ZESTAWIENIE STOLARKI - WITRAŻE		skala 1:100	DATA 14.09.2015r. Nr rys. 9